

Webinarreeks 'Top papa' VCOK

Stap 1 - Inschrijven


- Om een webinar te kunnen volgen, moet je je vooraf **inschrijven**. Dit kan via de website van VCOK: <http://www.vcok.be/webinars>

Stap 2: Registeren

- Wanneer je bent ingeschreven, zal je een e-mail via webinaropvoeden@gmail.com ontvangen met een link om je te **registreren**. Wanneer je deze mail ontvangt, hangt af van wanneer je je hebt ingeschreven:
 - o wie zich lang vooraf inschrijft, zal *enkele dagen* voor de start van het webinar deze mail ontvangen.
 - o wie zich nog inschrijft in de vijf dagen voor het webinar, zal deze mail ontvangen *op de dag van het webinar*.
- Om je in te schrijven, moet je enkele **gegevens** ingeven.

Mon, Mar 5, 2018 8:00 PM - 10:00 PM CET
[Show in My Time Zone](#)

Op korte tijd maken jongeren een hele ontdekkingsreis op vlak van seksualiteit. Wat gebeurt er allemaal in hun seksuele ontwikkeling? Hoe kan je er als ouder zijn voor jouw tiener? Maar vooral: hoe reageer je op hun vragen en op situaties die je tegenkomt? Denk maar aan: mijn tiener heeft een lief en wilt dat die blijft slapen, moet ik dit toelaten? Ik wil een gesprek starten over veilig vrijen... [More](#)



*Required field

First Name*

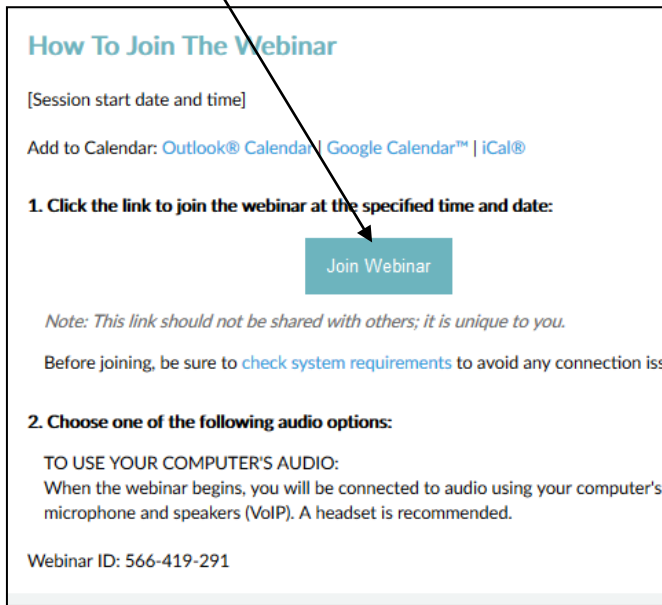
Last Name*

Email Address*

By clicking this button, you submit your information to the webinar organizer, who will use it to communicate with you regarding this event and their other services.

Stap 3: Persoonlijke link om deel te nemen aan de Webinarsessie

Ná registratie zal je een e-mail ontvangen met als onderwerp 'REGISTRATIE GESLAAGD'. Daarin vind je je **persoonlijke link** om deel te nemen aan de Webinarsessie.



How To Join The Webinar

[Session start date and time]

Add to Calendar: [Outlook® Calendar](#) | [Google Calendar™](#) | [iCal®](#)

1. Click the link to join the webinar at the specified time and date:

[Join Webinar](#)

Note: This link should not be shared with others; it is unique to you.

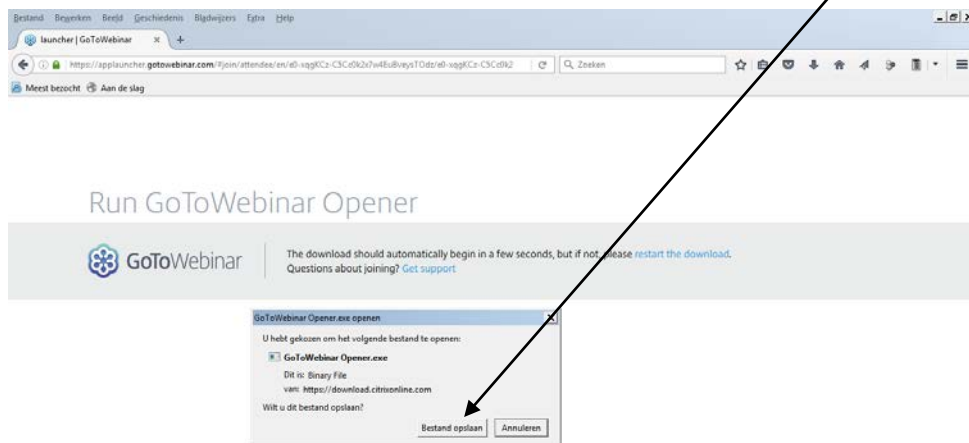
Before joining, be sure to [check system requirements](#) to avoid any connection iss

2. Choose one of the following audio options:

TO USE YOUR COMPUTER'S AUDIO:
When the webinar begins, you will be connected to audio using your computer's microphone and speakers (VoIP). A headset is recommended.

Webinar ID: 566-419-291

Jouw internetbrowser opent automatisch en vraagt om de toepassing 'Citrix Online Launcher' op te slaan en vervolgens uit te voeren.



Bestand | Blauwknem | Beeld | Geschiedenis | Bijgewijzigd | Extra | Help

launcher | GoToWebinar x +

https://applauncher.gotowebinar.com/ijoin/attende/en/ab-vagkCz-C3Cd927w4E8Bvys10dtr/ab-vagkCz-C3Cd92

Meest bezocht | Aan de slag

Run GoToWebinar Opener

GoToWebinar | The download should automatically begin in a few seconds, but if not, please [restart the download](#).
Questions about joining? [Get support](#)

GoToWebinar Opener.exe openen

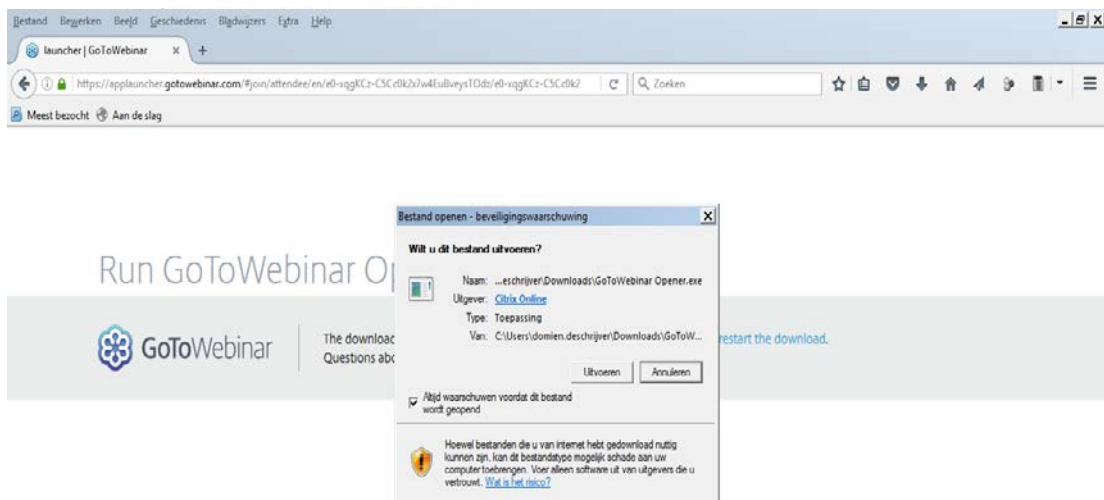
U hebt gekozen om het volgende bestand te openen:

- GoToWebinar Opener.exe

Dit is: Binary file
van: <https://download.citrixonline.com>

Wilt u dit bestand opslaan?

[Bestand opslaan](#) | [Annuleren](#)



Bestand | Beveiligen | Beeld | Geschiedenis | Bijgewijzigd | Extra | Help

launcher | GoToWebinar x +

https://applauncher.gotowebinar.com/ijoin/attende/en/ab-vagkCz-C3Cd927w4E8Bvys10dtr/ab-vagkCz-C3Cd92


Meest bezocht | Aan de slag

Run GoToWebinar Opener

GoToWebinar | The download should automatically begin in a few seconds, but if not, please [restart the download](#).
Questions about joining? [Get support](#)

Bestand openen - beveiligingswaarschuwing

Wilt u dit bestand uitvoeren?

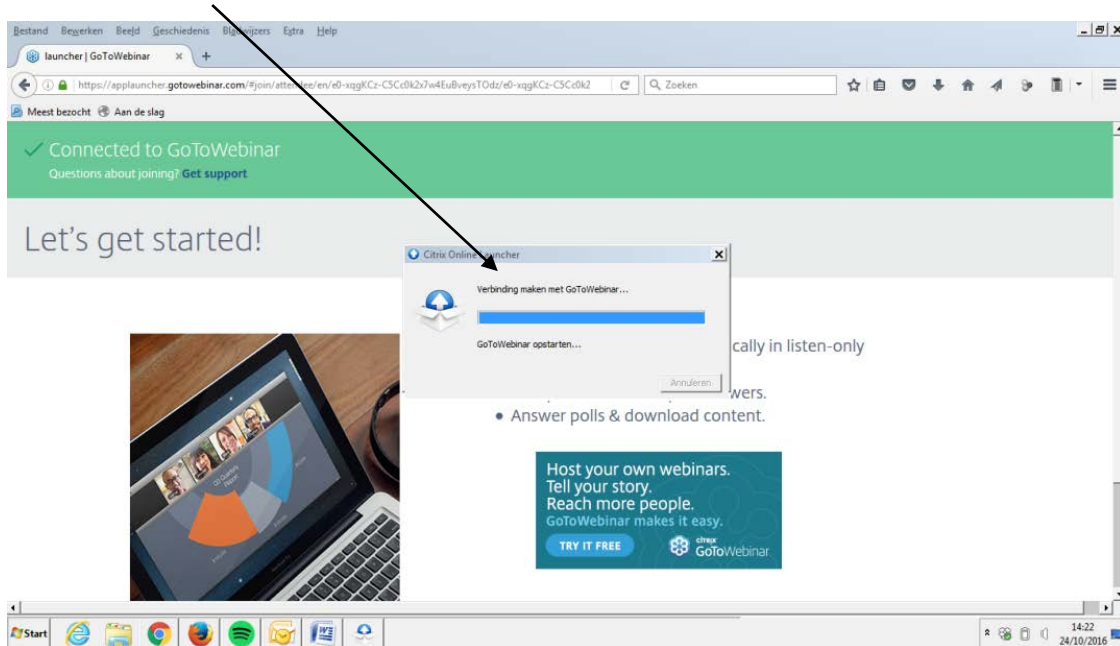
 Naam: ...eschrijver\Downloads\GoToWebinar Opener.exe
Uitgever: [Citrix Online](#)
Type: Toepassing
Van: C:\Users\domien.deschrijver\Downloads\GoToW...

[Laten uitvoeren](#) | [Annuleren](#)

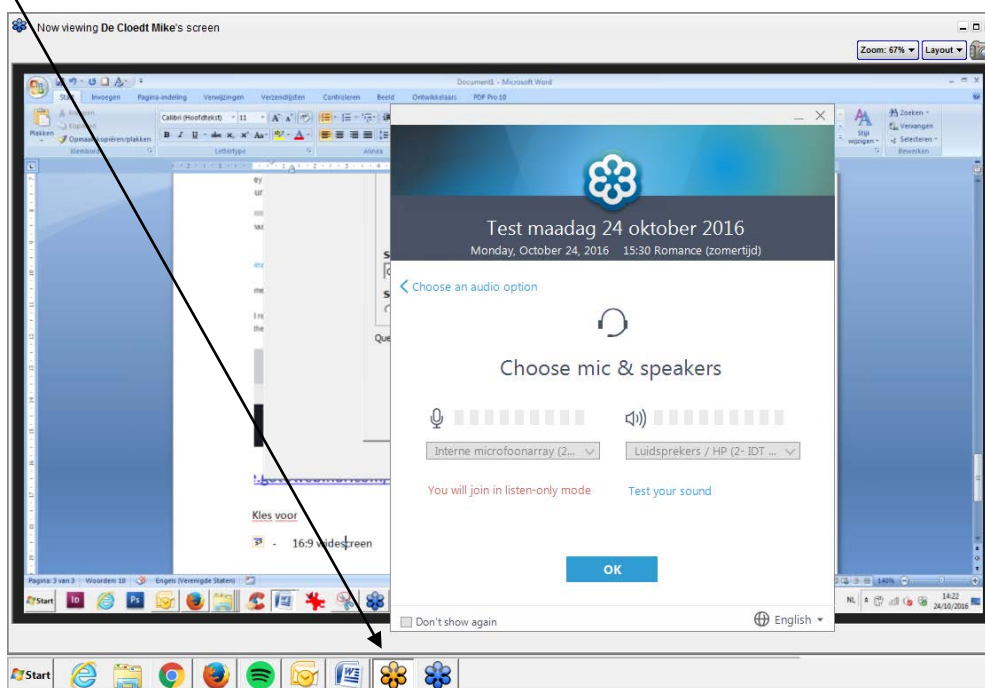
Alijd waarschuwen voordat dit bestand wordt geopend

Hoewel bestanden die u van internet hebt gedownload nuttig kunnen zijn, kan dit bestandstype mogelijk schade aan uw computer toebrengen. Use alleen software uit van uitgeveres die u vertrouwt. [Wat is het risico?](#)

Vervolgens **download** het programma automatisch.



Dit **logo** duidt de Webinar-toepassing aan.



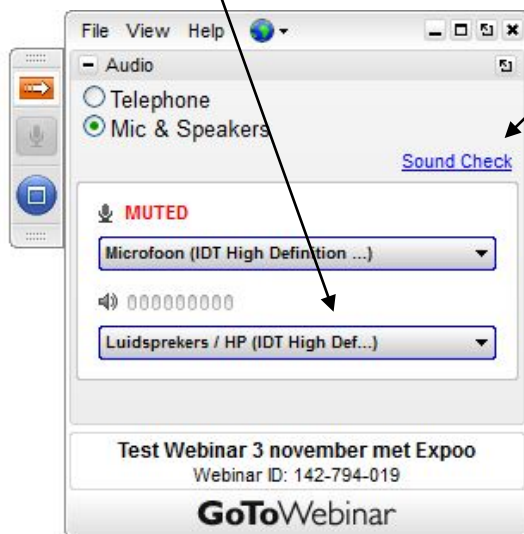
Een kwartier vooraf de Webinar-sessie kunnen deelnemers in de **virtuele wachtruimte** terecht. Op het uur van aanvang word je door de organisator toegelaten.



Ondertussen kan je alvast je **AUDIO**-instellingen checken, mocht je de aankondiging van de Engelstalige dame niet gehoord hebben bij de opstart van het programma:

Selecteer **luidsprekers** van jouw laptop/computer of kies voor je headset.

TIP: Je kan op het Webinar-bedieningspaneel een 'soundcheck' uitvoeren om je luidsprekers of headset te testen.



Wanneer de sessie gestart is, kan je het scherm naar keuze vergroten bvb. om scherm spreker te verkleinen en PowerPointpresentatie te vergroten, **door te schuiven** met de scheidingslijn tussen de twee vensters.

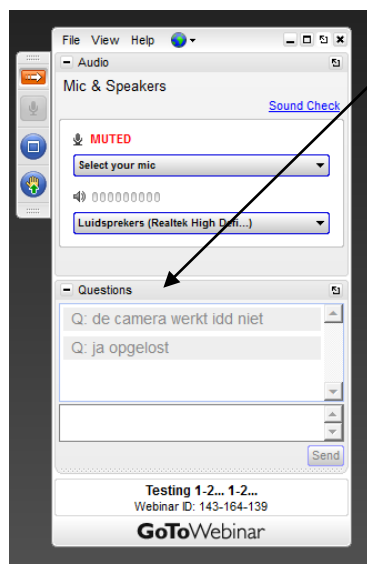
Na 10 seconden verkleint het **bedieningspaneel** (rechtsboven in je scherm)



Om het bedieningspaneel terug op te roepen → klik op het **oranje pijltje**

Via het bedieningspaneel kan je ook zaken aanpassen aan je persoonlijke voorkeur bvb: via de knop 'view' kan je kiezen voor 'full screen' / etc...

Tijdens het Webinar kan je een **vraag stellen** via 'Questions' aan de spreker: **typ** in onderste vak en klik 'send'



Tijdens of na de sessie kan je uitgenodigd worden voor een **POLL** (peiling / vraagstelling). Er verschijnt een scherm met een vraag (cfr. onderstaande afbeelding). Je krijgt een 30-tal seconden de gelegenheid om die te beantwoorden. Daarna wordt de poll vanzelf gesloten en gaat de sessie gewoon verder.



The image shows a screenshot of a web browser window displaying a 'QUICKPOLL' interface. The poll title is 'Wat is uw leeftijd?' (What is your age?). Below the title, it says 'Please select one:'. There are four radio button options: 'van 20-30 jaar', 'van 30-40 jaar', 'van 40-50 jaar', and 'ouder dan 50 jaar'. A 'Submit' button is located at the bottom right of the poll area.

Voor een overzicht van de meest gestelde vragen, kan je terecht op de website VCOK:
<http://www.vcok.be/webinars>